

SECURFIRE

Scară pentru exterioare

Scară fixă din aluminiu pentru exterioare cu balustradă.

Opțiune - platformă

Caracteristici :


- Montant dublu din aluminiu de 50 x 20 mm
- Trepte din profil portant perforat anti-derapant de 200 mm
- Pas de 250 mm cu înclinație la 60°
- Pas de 200 mm cu înclinație la 45°
- 2 Plăci de fixare pentru ancorare parte superioară
- Balustradă unilaterală din profil rotund cu Diametru de 40 mm amovibil
- La cerere o a doua balustradă
- 2 Saboți sau plăci pentru nivelare la sol
- Lățime interioară 600 / 800 mm
- Sarcină 200 Kg

Opțional:


- Plan de ieșire opțională de 600 x 800 mm dotat cu parapet și frână de picior reglementară de 1,00 m
- Plan de ieșire opțională de 800 x 800 mm dotat cu parapet și frână de picior reglementară de 1,00 m



Treaptă striată (la cerere)
150 mm



Treaptă striată (la cerere)
200 mm



Treaptă striată (la cerere)
200 mm

SECURFIRE



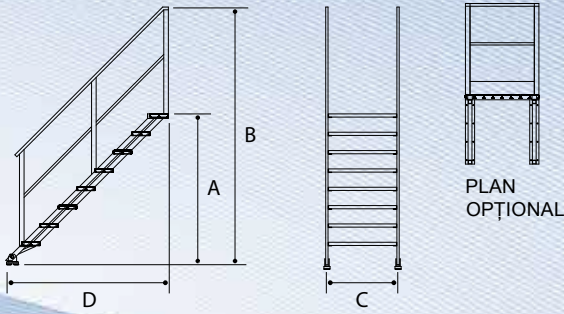
SCALE
IN ALUMINIO

LĂȚIMEA 600

CODURI INCLINAȚIE 45°	A(m)	B(m)	C(m)	D(m)	N. Gr.
A19SE4560060	0,60	1,60	0,60	0,60	3
A19SE4560080	0,80	1,80	0,60	0,80	4
A19SE4560100	1,00	2,00	0,60	1,00	5
A19SE4560120	1,20	2,20	0,60	1,20	6
A19SE4560140	1,40	2,40	0,60	1,40	7
A19SE4560160	1,60	2,60	0,60	1,60	8
A19SE4560180	1,80	2,80	0,60	1,80	9
A19SE4560200	2,00	3,00	0,60	2,00	10
A19SE4560220	2,20	3,20	0,60	2,20	11
A19SE4560240	2,40	3,40	0,60	2,40	12
A19SE4560260	2,60	3,60	0,60	2,60	13
A19SE4560280	2,80	3,80	0,60	2,80	14
A19SE4560300	3,00	4,00	0,60	3,00	15
A19SE4560320	3,20	4,20	0,60	3,20	16
A19SE4560340	3,40	4,40	0,60	3,40	17
A19SE4560360	3,60	4,60	0,60	3,60	18
A19SE4560380	3,80	4,80	0,60	3,80	19

CODURI INCLINAȚIE 60°	A(m)	B(m)	C(m)	D(m)	N. Gr.
A19SE6060075	0,75	1,75	0,60	0,43	3
A19SE6060100	1,00	2,00	0,60	0,57	4
A19SE6060125	1,25	2,25	0,60	0,72	5
A19SE6060150	1,50	2,50	0,60	0,87	6
A19SE6060175	1,75	2,75	0,60	1,01	7
A19SE6060200	2,00	3,00	0,60	1,15	8
A19SE6060225	2,25	3,25	0,60	1,30	9
A19SE6060250	2,50	3,50	0,60	1,44	10
A19SE6060275	2,75	3,75	0,60	1,58	11
A19SE6060300	3,00	4,00	0,60	1,73	12
A19SE6060325	3,25	4,25	0,60	1,87	13
A19SE6060350	3,50	4,50	0,60	2,02	14
A19SE6060375	3,75	4,75	0,60	2,16	15
A19SE6060400	4,00	5,00	0,60	2,30	16
A19SE6060425	4,25	5,25	0,60	2,45	17
A19SE6060450	4,50	5,50	0,60	2,59	18
A19SE6060475	4,75	5,75	0,60	2,74	19
A19SE6060500	5,00	6,00	0,60	2,88	20

SECURIFIRE



NORMATIVĂ ITALIANĂ
D. Lgs. 81/2008 Art. 113



LARGHEZZA 800

CODURI INCLINAȚIE 45°	A(m)	B(m)	C(m)	D(m)	N. Gr.
A19SE4580060	0,60	1,60	0,80	0,60	3
A19SE4580080	0,80	1,80	0,80	0,80	4
A19SE4580100	1,00	2,00	0,80	1,00	5
A19SE4580120	1,20	2,20	0,80	1,20	6
A19SE4580140	1,40	2,40	0,80	1,40	7
A19SE4580160	1,60	2,60	0,80	1,60	8
A19SE4580180	1,80	2,80	0,80	1,80	9
A19SE4580200	2,00	3,00	0,80	2,00	10
A19SE4580220	2,20	3,20	0,80	2,20	11
A19SE4580240	2,40	3,40	0,80	2,40	12
A19SE4580260	2,60	3,60	0,80	2,60	13
A19SE4580280	2,80	3,80	0,80	2,80	14
A19SE4580300	3,00	4,00	0,80	3,00	15
A19SE4580320	3,20	4,20	0,80	3,20	16
A19SE4580340	3,40	4,40	0,80	3,40	17
A19SE4580360	3,60	4,60	0,80	3,60	18
A19SE4580380	3,80	4,80	0,80	3,80	19

CODURI INCLINAȚIE 60°	A(m)	B(m)	C(m)	D(m)	N. Gr.
A19SE6080075	0,75	1,75	0,80	0,43	3
A19SE6080100	1,00	2,00	0,80	0,57	4
A19SE6080125	1,25	2,25	0,80	0,72	5
A19SE6080150	1,50	2,50	0,80	0,87	6
A19SE6060175	1,75	2,75	0,80	1,01	7
A19SE6080200	2,00	3,00	0,80	1,15	8
A19SE6080225	2,25	3,25	0,80	1,30	9
A19SE6080250	2,50	3,50	0,80	1,44	10
A19SE6080275	2,75	3,75	0,80	1,58	11
A19SE6080300	3,00	4,00	0,80	1,73	12
A19SE6080325	3,25	4,25	0,80	1,87	13
A19SE6080350	3,50	4,50	0,80	2,02	14
A19SE6080375	3,75	4,75	0,80	2,16	15
A19SE6080400	4,00	5,00	0,80	2,30	16
A19SE6080425	4,25	5,25	0,80	2,45	17
A19SE6080450	4,50	5,50	0,80	2,59	18
A19SE6080475	4,75	5,75	0,80	2,74	19
A19SE6080500	5,00	6,00	0,80	2,88	20